

SITUACIÓN DEFICIENCIAS DETERMINADAS:

PREVIO

DURANTE

POSTERIOR

DEPARTAMENTO:	San Marcos	MUNICIPIO:	San José Ojetenam
NOMBRE DEL ESTABLECIMIENTO:	EORM	DIRECCIÓN DEL ESTABLECIMIENTO:	Caserío La Reforma, Aldea San Fernando, San José Ojetenam
CÓDIGO DEL ESTABLECIMIENTO:	12-24-0959-43	FECHA:	15/05/2024



Foto1: se muestran fotografías de las dos puertas de las aulas que estan construidas desde 1,980 y por su deterioro ya necesitan ser sustituidas por puertas adecuadas. La puertas miden 1 metro por 2.10 metros



Foto 2: Se muestra la fotografia del baño que necesita la colocación de una nueva puerta, pues la que tenia se deterioró y se despegó.



Foto 3: Se muestran fotos de las ventanas que hay que sustituir, las nueve ventanas tienen una medida de un metro cuadrado.



Foto 4: Se muestra las fotografías de las dos aulas, las cuales requieren el cambio de piso de granito, pues el que tiene actualmente se encuentra en muy mal estado.





Foto 5: Se muestra fotografia del salon escolar que unicamente cuenta con una torta de concreto, sobre la cual se necesita colocar piso de granito para adecuar dicho ambiente a los niños y niñas



Foto 6: tambien se muestra la falta de focos ahorradores, ante esta situación se colocaran focos ahorradores en todos los módulos.

Observación: Si es necesario se pueden agregar hojas adicionales y actualizar el número de hojas

 Firma y sello del Presidente de la OPF	 Firma y Sello Director Centro Escolar Público
---	---

SITUACIÓN DEFICIENCIAS DETERMINADAS:

PREVIO

DURANTE

POSTERIOR

DEPARTAMENTO:	San Marcos	MUNICIPIO:	San José Ojetenam
NOMBRE DEL ESTABLECIMIENTO:	EORM	DIRECCIÓN DEL ESTABLECIMIENTO:	Caserío La Reforma, Aldea San Fernando, San José Ojetenam
CÓDIGO DEL ESTABLECIMIENTO:	12-24-0959-43	FECHA:	15/05/2024




Foto 7: se muestra el mal estado de las plafoneras, despues de ya mucho tiempo de uso, se van a colocar nuevas plafoneras en todos los modulos.




Foto 8: Se muestran fotos del mal estado y colocacion de los interruptores, por lo que se colocaran nuevos interruptores en todos los módulos.



Foto 9: Se muestra el estado de los tomacorriente, los cuales se colocaran nuevos en todos los modulos.






Foto 10: Se muestra el mal estado de los flipones, los cuales se colocaran 1 en cada modulo, para evitar cualquier inconveniente.



Foto 11: Se muestra el mal estado de todo el cableado electrico, iniciando desde la conexión principal con el contador hasta cada uno de los modulos, en cual se sustituirá en un 100%.

Observación: Si es necesario se pueden agregar hojas adicionales y actualizar el número de hojas.

 Firma y sello del Presidente de la OPR	 Firma y Sello Director Centro Educativo P. Público
---	--